



ТЕРРИТОРИАЛЬНЫЙ ОРГАН ФЕДЕРАЛЬНОЙ
СЛУЖБЫ ГОСУДАРСТВЕННОЙ СТАТИСТИКИ
ПО ТОМСКОЙ ОБЛАСТИ

Индексы потребительских цен на отдельные виды и группы товаров и услуг в Томской области



сентябрь 2023 года



ТЕРРИТОРИАЛЬНЫЙ ОРГАН
ФЕДЕРАЛЬНОЙ СЛУЖБЫ
ГОСУДАРСТВЕННОЙ СТАТИСТИКИ
ПО ТОМСКОЙ ОБЛАСТИ

Индексы потребительских цен на отдельные виды и группы товаров и услуг

в Томской области

сентябрь 2023 года

- 01 Индексы потребительских цен в % к предыдущему месяцу
- 02 Индексы потребительских цен в % к декабрю предыдущего года
- 03 Индексы потребительских цен в % к соответствующему месяцу предыдущего года
- 04 Индексы цен на отдельные группы и виды продовольственных товаров
- 05 Индексы цен на отдельные группы непродовольственных товаров
- 06 Индексы цен и тарифов на отдельные виды услуг

*Ежемесячные данные оперативной статистики





ИНДЕКСЫ ПОТРЕБИТЕЛЬСКИХ ЦЕН

сентябрь 2023 г. в % к предыдущему месяцу



100,84

Индекс потребительских цен



100,37

Продовольственные товары



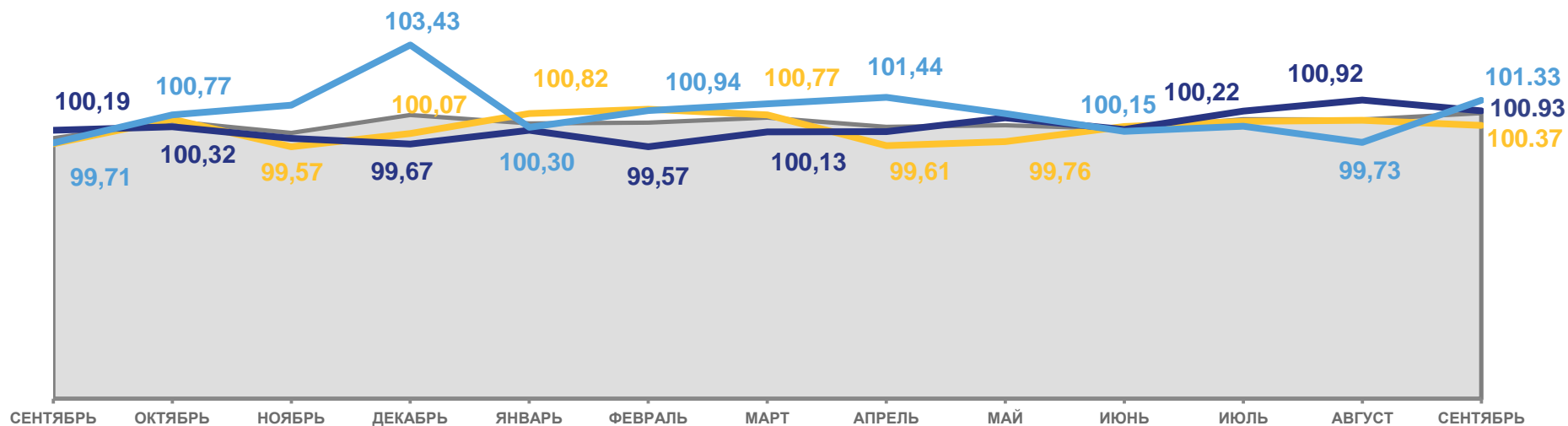
100,93

Непродовольственные товары



101,33

Услуги



2022

2023



Индекс потребительских цен



Услуги



Продовольственные товары



Непродовольственные товары





ИНДЕКСЫ ПОТРЕБИТЕЛЬСКИХ ЦЕН

сентябрь 2023 г. в % к декабрю предыдущего года



104,70

Индекс потребительских цен



103,80

Продовольственные товары



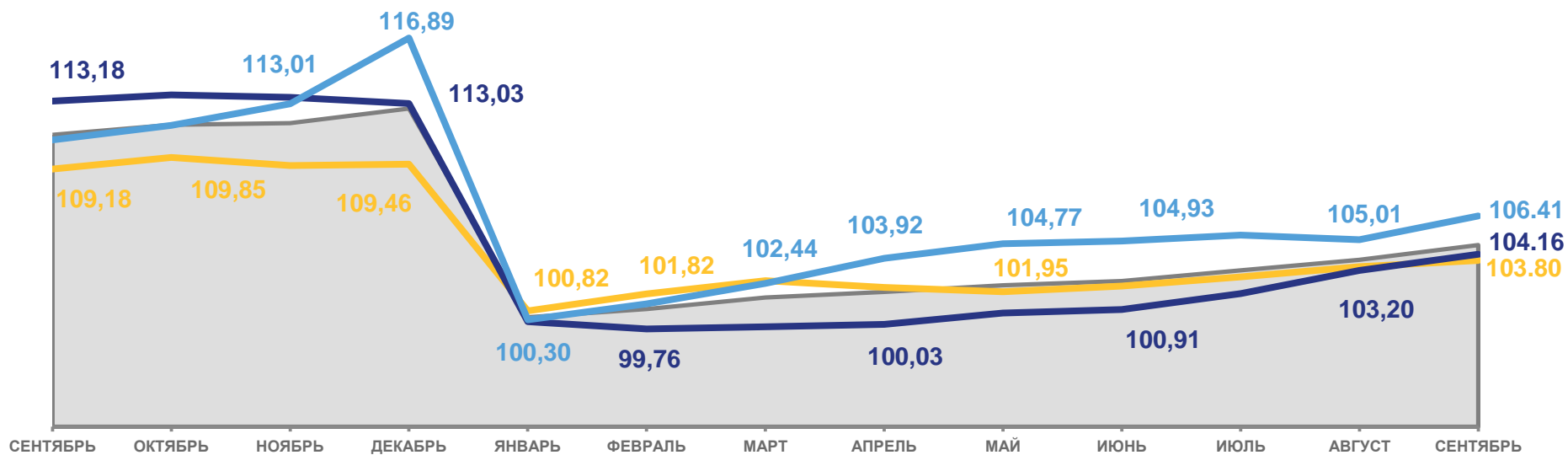
104,16

Непродовольственные товары



106,41

Услуги



2022

2023



Индекс потребительских цен



Услуги



Продовольственные товары



Непродовольственные товары





ИНДЕКСЫ ПОТРЕБИТЕЛЬСКИХ ЦЕН

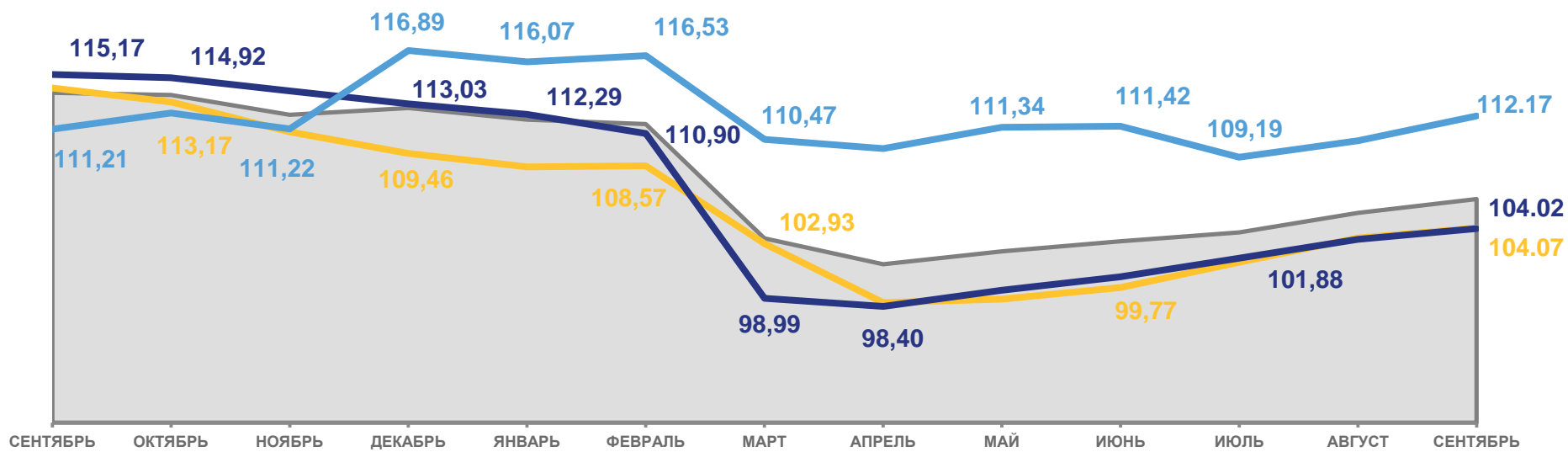
сентябрь 2023 г. в % к соответствующему месяцу предыдущего года

106,16
Индекс потребительских цен

104,07
Продовольственные товары

104,02
Непродовольственные товары

112,17
Услуги



2022

2023



Индекс потребительских цен



Услуги



Продовольственные товары



Непродовольственные товары





ИНДЕКСЫ ЦЕН НА ОТДЕЛЬНЫЕ ГРУППЫ И ВИДЫ ПРОДОВОЛЬСТВЕННЫХ ТОВАРОВ

сентябрь 2023 г. в % к предыдущему месяцу



100,37

Продовольственные товары



104,85

Масло подсолнечное



104,11

Яйца куриные



102,89

Крупа и бобовые



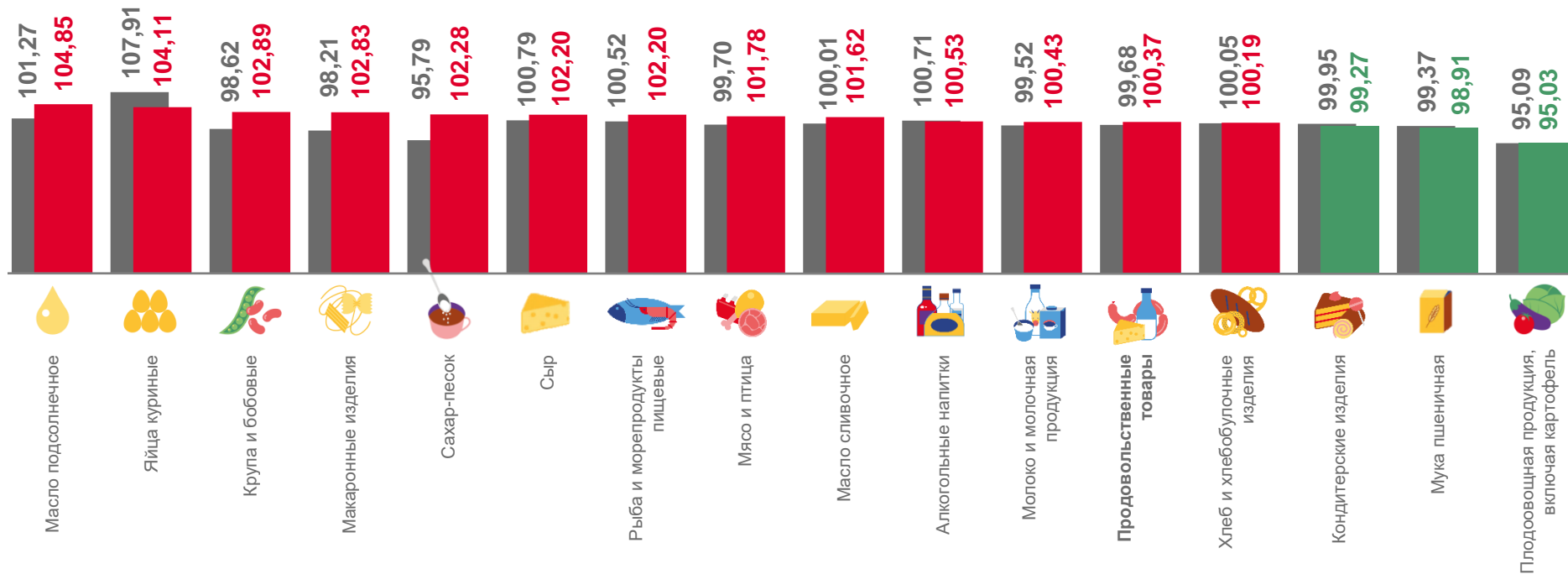
98,91

Мука пшеничная



95,03

Фруктоовощная продукция, включая картофель



■ Сентябрь 2022 г. к августу 2022 г.

■ Сентябрь 2023 г. к августу 2023 г.





ИНДЕКСЫ ЦЕН НА КРУПУ И БОБОВЫЕ

сентябрь 2023 г. в % к предыдущему месяцу



102,89

Крупа и бобовые



104,74

Крупа манная



104,55

Горох и фасоль



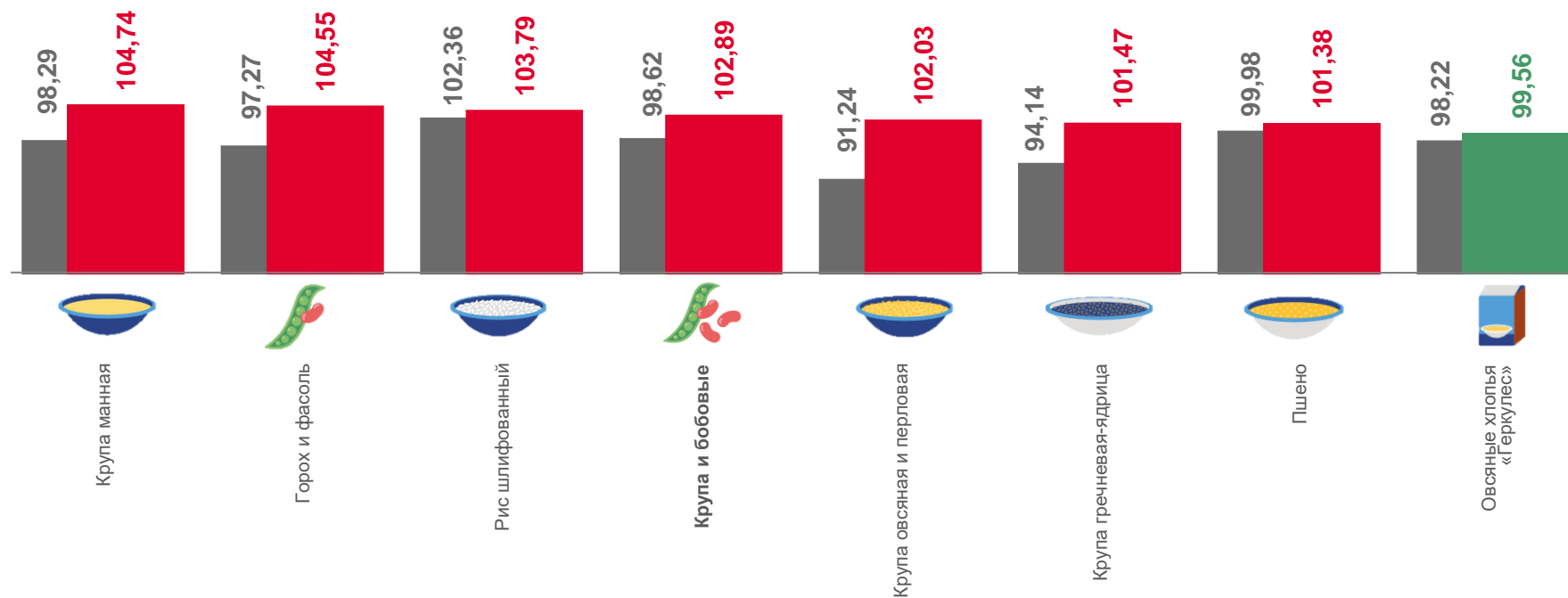
103,79

Рис шлифованный



99,56

Овсяные хлопья «Геркулес»



■ Сентябрь 2022 г. к августу 2022 г. ■ Сентябрь 2023 г. к августу 2023 г.



ИНДЕКСЫ ЦЕН НА РЫБУ И МОРЕПРОДУКТЫ ПИЩЕВЫЕ

сентябрь 2023 г. в % к предыдущему месяцу



102,20

Рыба и морепродукты пищевые



108,05

Рыба охлажденная и мороженая разделанная лососевых пород



105,77

Соленые и копченые деликатесные продукты из рыбы



104,06

Рыба соленая, маринованная, копченая



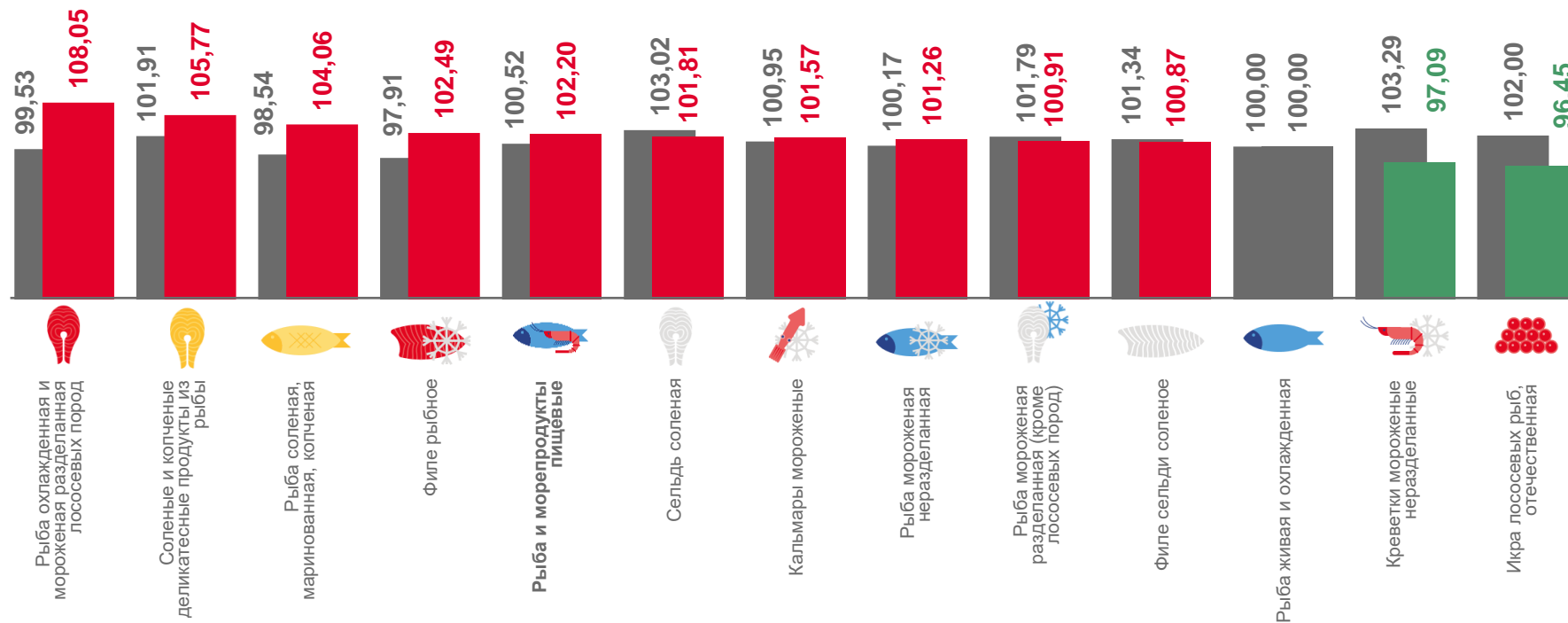
97,09

Креветки мороженые неразделанные



96,45

Икра лососевых рыб, отечественная



■ Сентябрь 2022 г. к августу 2022 г.

■ Сентябрь 2023 г. к августу 2023 г.





ИНДЕКСЫ ЦЕН НА МЯСО И ПТИЦУ

сентябрь 2023 г. в % к предыдущему месяцу



101,78

Мясо и птица



105,04

Куры охлажденные и мороженые



102,95

Мясо индейки



101,09

Окорочка куриные



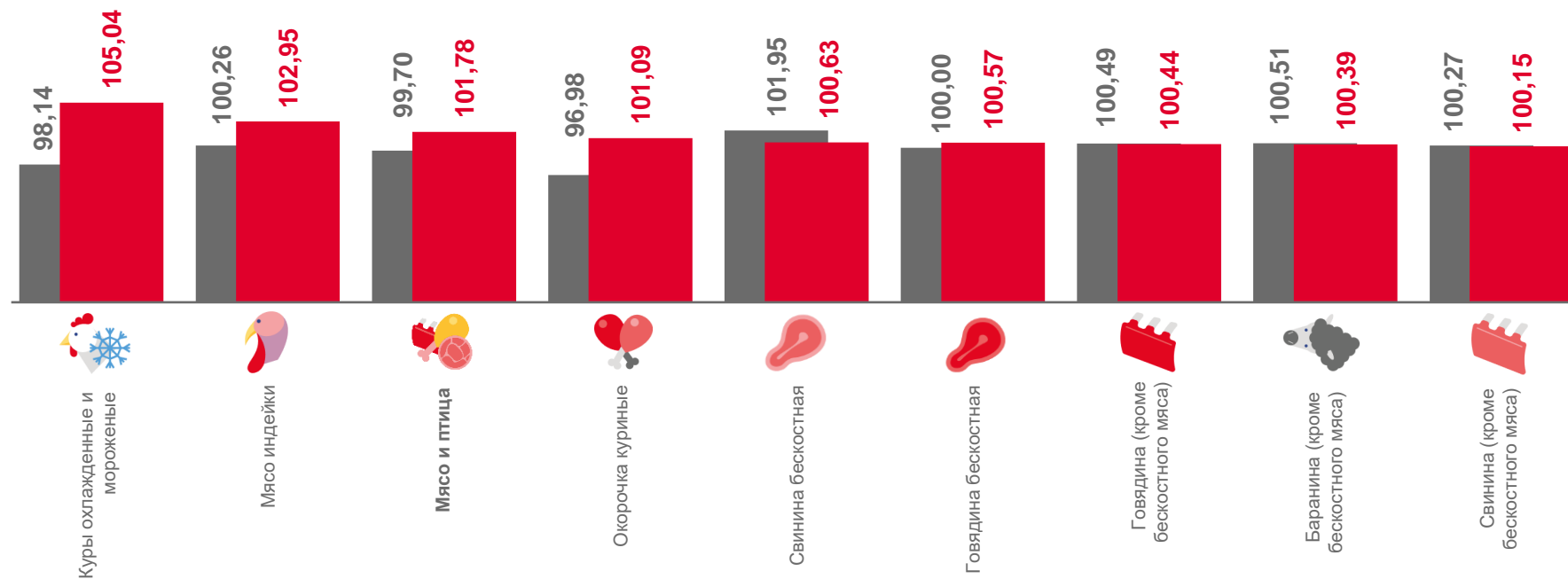
100,63

Свинина бескостная



100,57

Говядина бескостная



■ Сентябрь 2022 г. к августу 2022 г.

■ Сентябрь 2023 г. к августу 2023 г.





ИНДЕКСЫ ЦЕН НА ПЛОДОВООВОЩНУЮ ПРОДУКЦИЮ

сентябрь 2023 г. в % к предыдущему месяцу



95,03

Фрутоовощная продукция,
включая картофель



124,37

Огурцы свежие



115,80

Бананы



70,16

Картофель



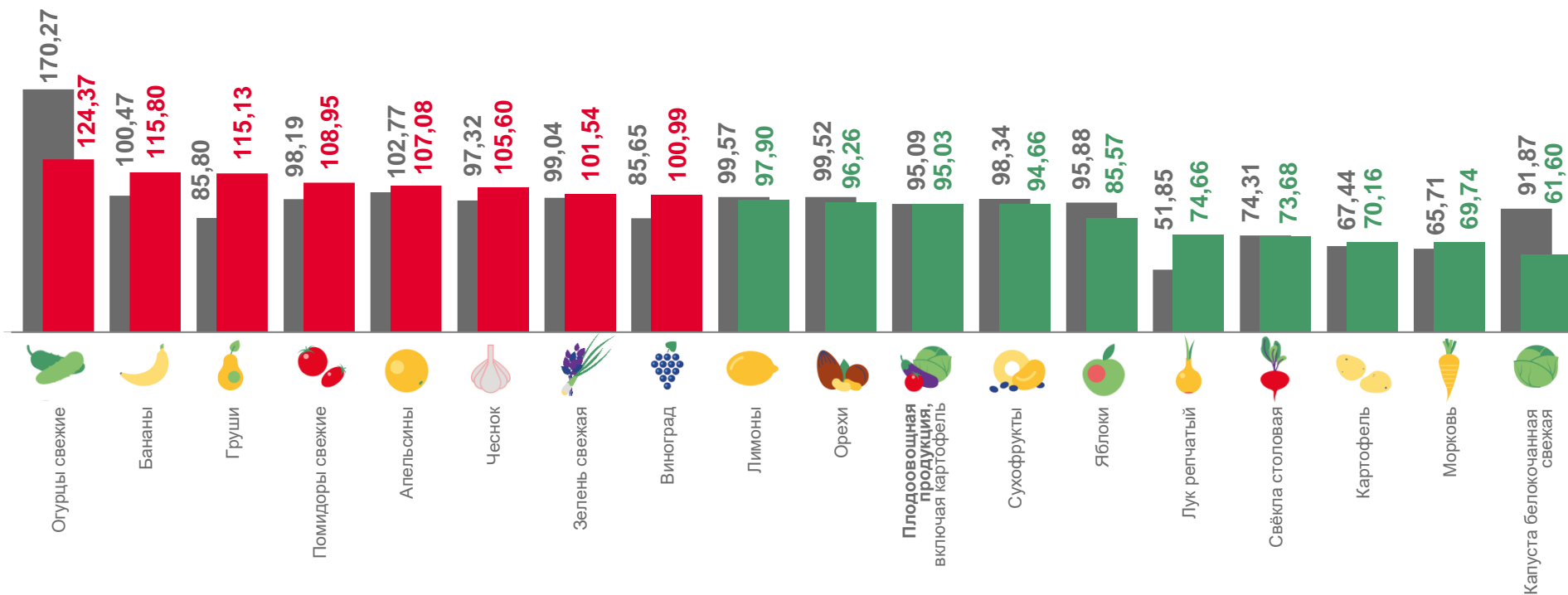
69,74

Морковь



61,60

Капуста белокочанная свежая



■ Сентябрь 2022 г. к августу 2022 г. ■ Сентябрь 2023 г. к августу 2023 г.





ИНДЕКСЫ ЦЕН НА ОТДЕЛЬНЫЕ ГРУППЫ НЕПРОДОВОЛЬСТВЕННЫХ ТОВАРОВ

сентябрь 2023 г. в % к предыдущему месяцу



100,93

Непродовольственные товары



103,46

Топливо моторное



102,18

Электротовары и другие бытовые приборы



101,81

Строительные материалы



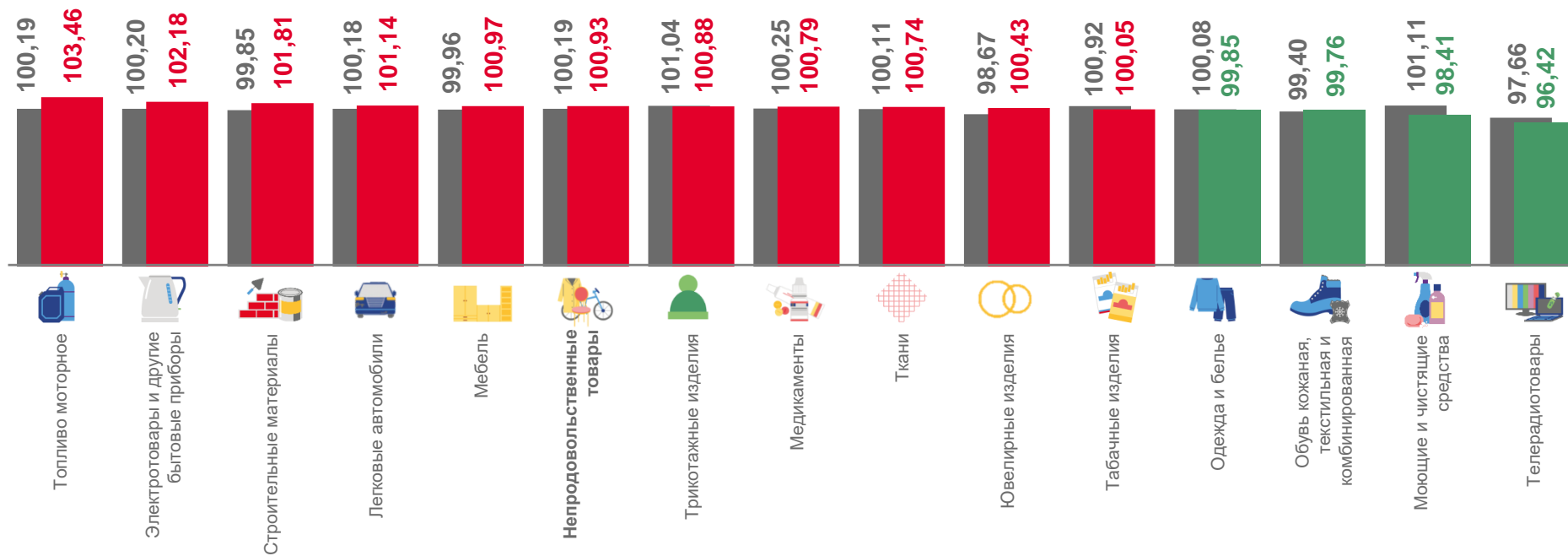
98,41

Моющие и чистящие средства



96,42

Телерадиотовары



■ Сентябрь 2022 г. к августу 2022 г. ■ Сентябрь 2023 г. к августу 2023 г.





ИНДЕКСЫ ЦЕН НА ТОПЛИВО МОТОРНОЕ

сентябрь 2023 г. в % к предыдущему месяцу



103,46

Топливо моторное



108,96

Газовое моторное топливо



106,01

Дизельное топливо



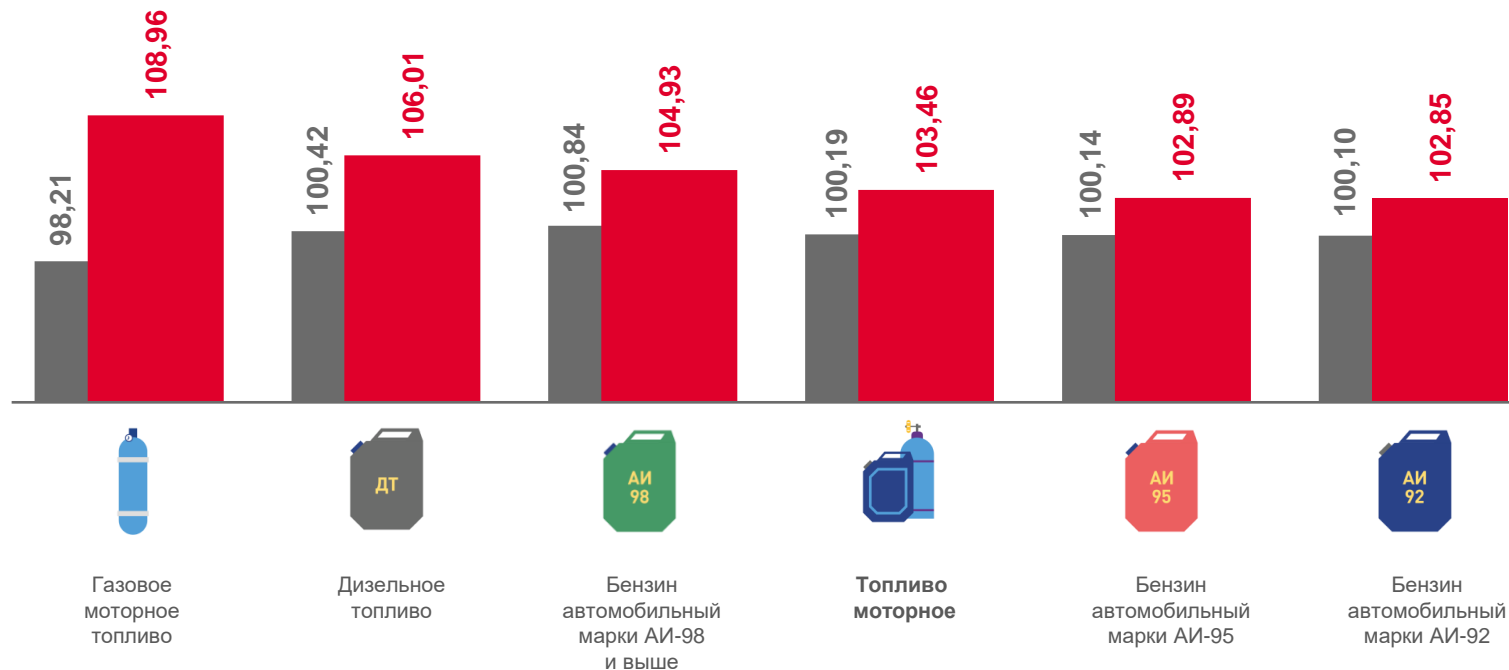
104,93

Бензин автомобильный марки АИ-98 и выше



102,89

Бензин автомобильный марки АИ-95



■ Сентябрь 2022 г. к августу 2022 г. ■ Сентябрь 2023 г. к августу 2023 г.





ИНДЕКСЫ ЦЕН НА ЭЛЕКТРОТОВАРЫ И ДРУГИЕ БЫТОВЫЕ ПРИБОРЫ

сентябрь 2023 г. в % к предыдущему месяцу



102,18

Электротовары и другие бытовые приборы



109,60

Светильник потолочный



105,44

Электрочайник



105,39

Машина стиральная автоматическая



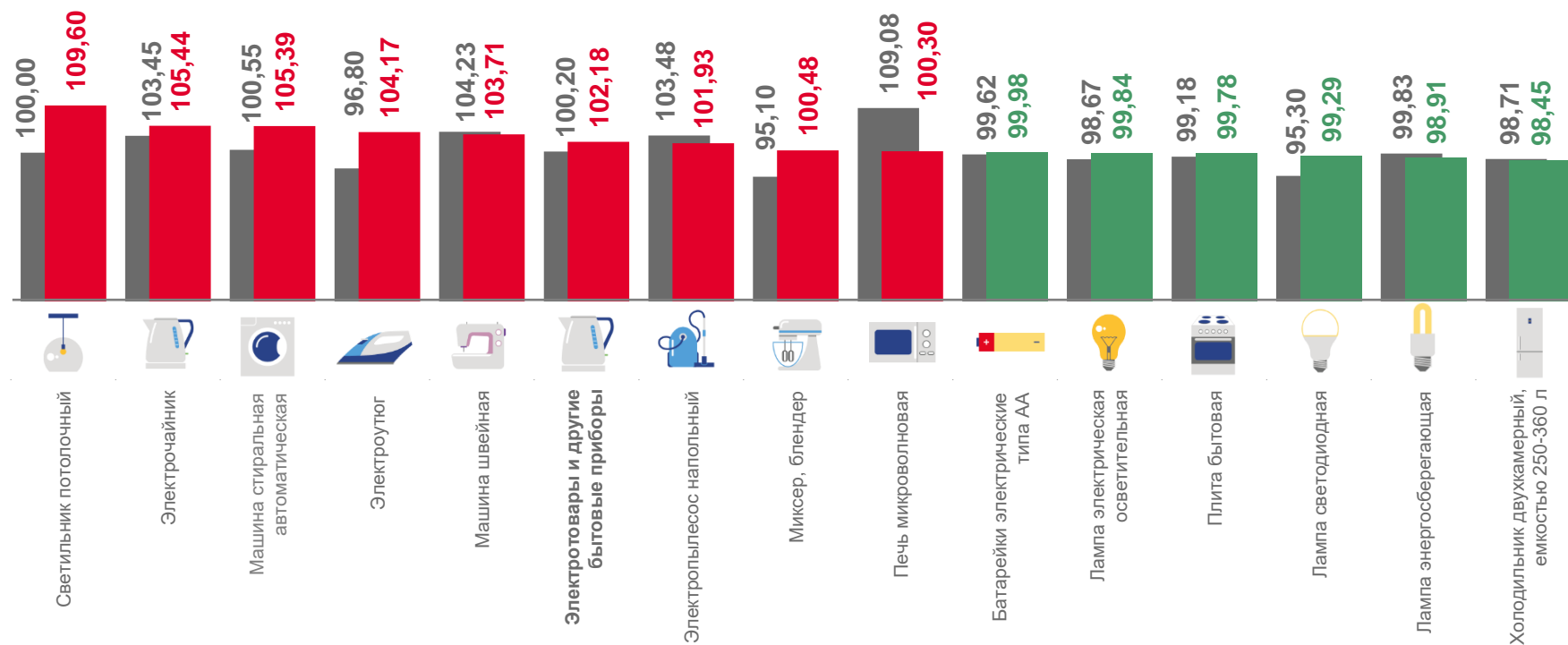
104,17

Электроутюг



98,45

Холодильник двухкамерный, емкостью 250-360 л



■ Сентябрь 2022 г. к августу 2022 г.

■ Сентябрь 2023 г. к августу 2023 г.





ИНДЕКСЫ ЦЕН НА СТРОИТЕЛЬНЫЕ МАТЕРИАЛЫ

сентябрь 2023 г. в % к предыдущему месяцу



101,81

Строительные материалы



106,09

Мойка из нержавеющей стали для кухни



104,59

Металлочерепица



102,67

Линолеум



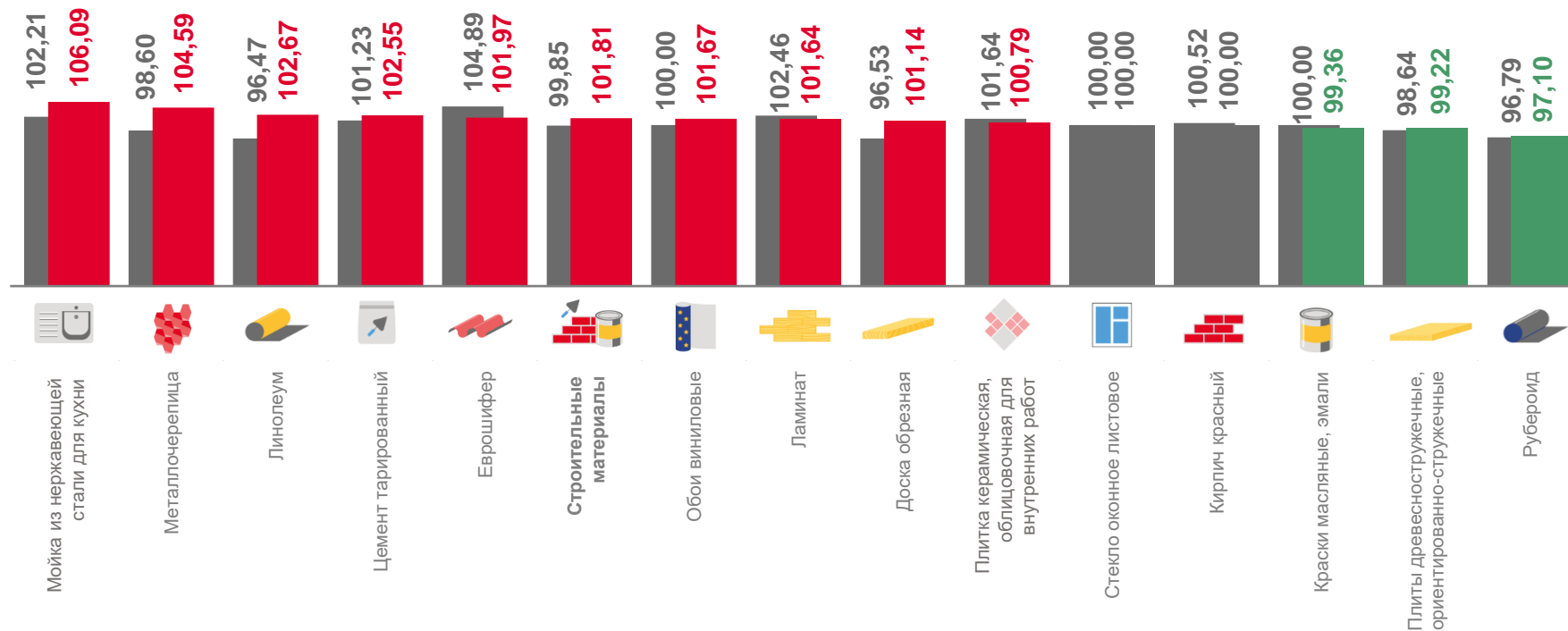
102,55

Цемент тарированный



97,10

Рубероид



■ Сентябрь 2022 г. к августу 2022 г.

■ Сентябрь 2023 г. к августу 2023 г.



ИНДЕКСЫ ЦЕН НА ЛЕГКОВЫЕ АВТОМОБИЛИ

сентябрь 2023 г. в % к предыдущему месяцу



101,14

Легковые автомобили



102,40

Легковой автомобиль
отечественный новый



101,13

Легковой автомобиль
импортный поддержанный



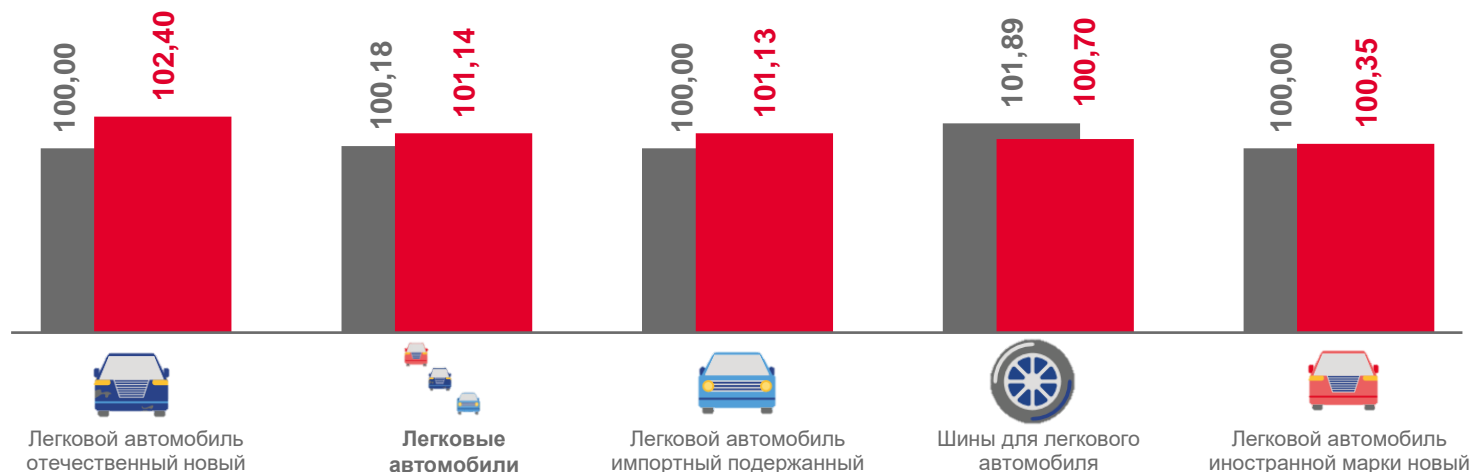
100,70

Шины для легкового
автомобиля



100,35

Легковой автомобиль
иностранной марки новый



■ Сентябрь 2022 г. к августу 2022 г. ■ Сентябрь 2023 г. к августу 2023 г.





ИНДЕКСЫ ЦЕН НА МОЮЩИЕ И ЧИСТЯЩИЕ СРЕДСТВА

сентябрь 2023 г. в % к предыдущему месяцу



98,41

Моющие и чистящие средства



101,16

Жидкие чистящие и моющие средства



100,07

Порошок стиральный



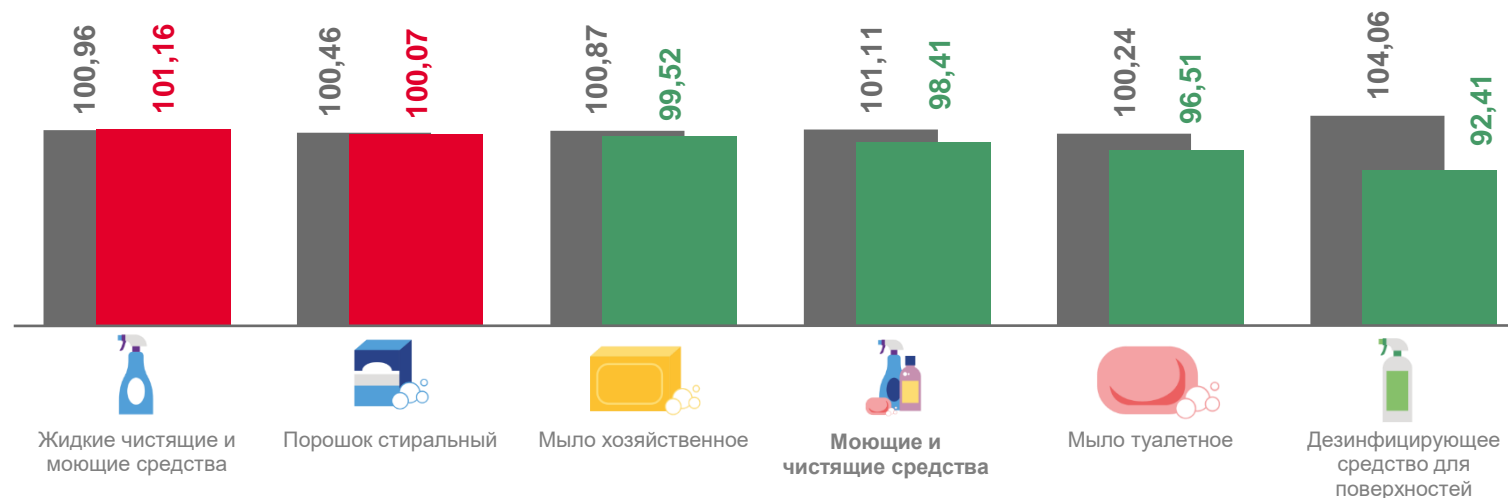
96,51

Мыло туалетное



92,41

Дезинфицирующее средство для поверхностей



■ Сентябрь 2022 г. к августу 2022 г. ■ Сентябрь 2023 г. к августу 2023 г.





ИНДЕКСЫ ЦЕН И ТАРИФОВ НА ОТДЕЛЬНЫЕ ВИДЫ УСЛУГ

сентябрь 2023 г. в % к предыдущему месяцу



Услуги

101,33



Зарубежного туризма

104,30



В системе образования

103,97



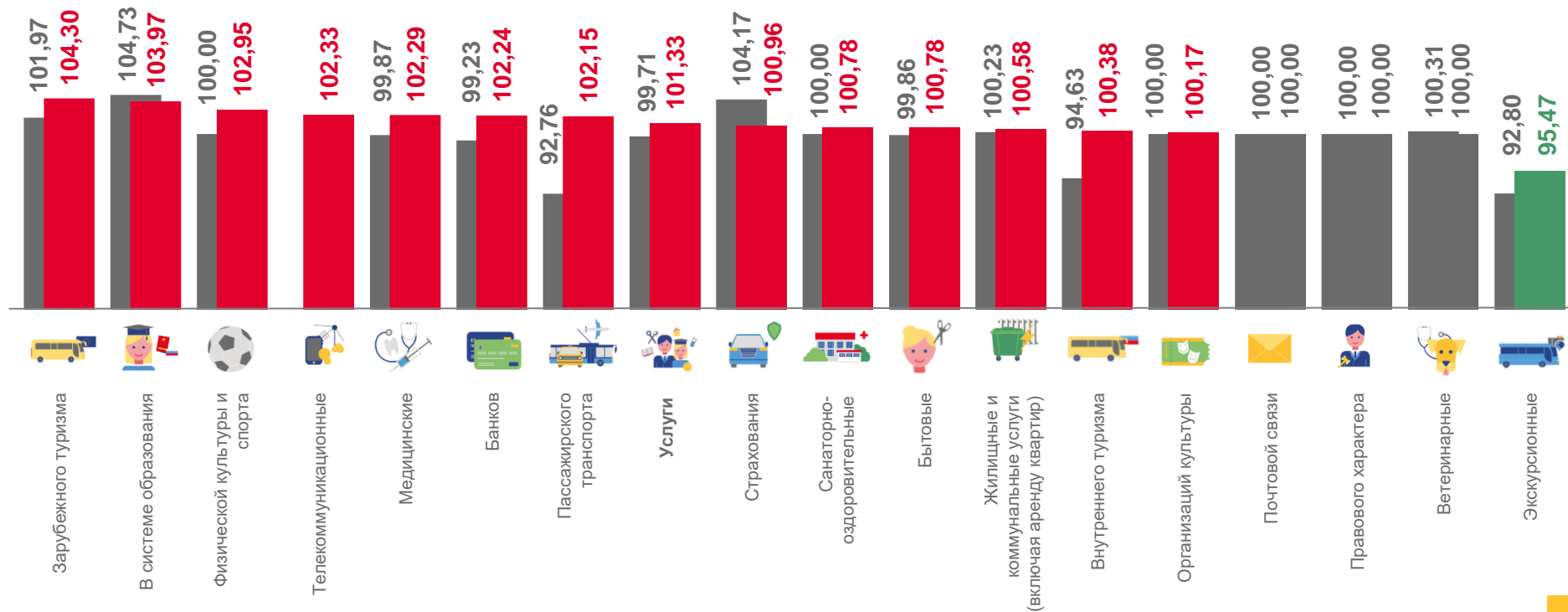
Физической культуры и спорта

102,95



Экскурсионные

95,47



■ Сентябрь 2022 г. к августу 2022 г. ■ Сентябрь 2023 г. к августу 2023 г.





ИНДЕКСЫ ТАРИФОВ НА УСЛУГИ ПАССАЖИРСКОГО ТРАНСПОРТА

сентябрь 2023 г. в % к предыдущему месяцу



102,15

Услуги пассажирского транспорта



105,10

Полет в салоне экономического класса самолета



104,85

Проезд в купейном вагоне скорого нефирменного поезда дальнего следования



101,27

Проезд в такси



100,00

Проезд в плацкартном вагоне скорого нефирменного поезда дальнего следования





ИНДЕКСЫ ЦЕН И ТАРИФОВ НА ЖИЛИЩНЫЕ И КОММУНАЛЬНЫЕ УСЛУГИ (ВКЛЮЧАЯ АРЕНДУ КВАРТИР)

сентябрь 2023 г. в % к предыдущему месяцу



Жилищные и коммунальные услуги (включая аренду квартир)

100,58



Жилищные услуги

101,88



Коммунальные услуги

100,00

